

# MODE D'EMPLOI DU VOTE PAR INTERNET

1 <https://vote136.neovote.com>



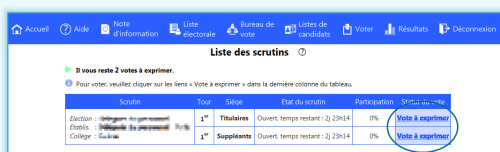
Connectez-vous au site de vote en tapant <https://vote136.neovote.com> dans la barre d'adresse de votre navigateur Internet

Saisissez votre identifiant personnel et votre date de naissance, si vous n'avez pas vos codes contactez le N° vert 0.800.808.900 (service et appel gratuits) ou le 05.56.42.72.47 (tarif d'une communication nationale).

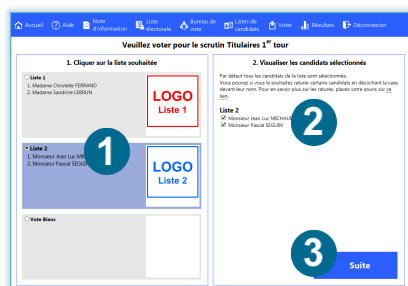


Pour exprimer votre vote, cliquez sur « Voter »

Pour consulter les différentes informations, cliquez sur les boutons correspondants



Votez pour chaque scrutin en cliquant sur «Vote à exprimer»



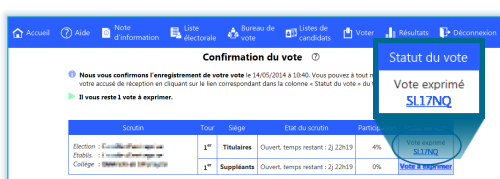
Sélectionnez la liste de votre choix

1. Une liste se sélectionne en cliquant sur la zone correspondante
2. Il est possible de «raturer» en décochant le nom du candidat
3. Une fois votre choix effectué, appuyez sur «Suite» en bas à droite



Vérifiez et validez votre choix

1. Vous pouvez modifier votre choix en cliquant sur le bouton correspondant
2. Saisissez votre mot de passe confidentiel en cliquant sur le pavé numérique et appuyez sur «Valider»



Vérifiez que votre vote a été enregistré

Vous pouvez consulter puis imprimer, télécharger ou recevoir par mail l'accusé de réception du vote en cliquant sur le code.